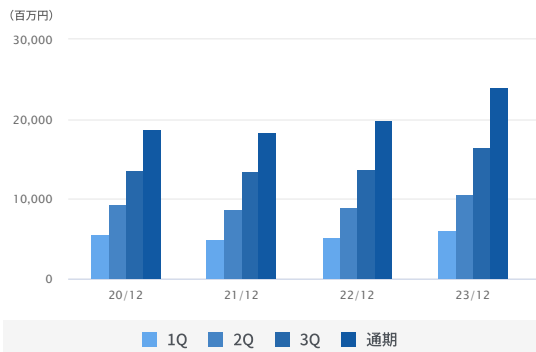


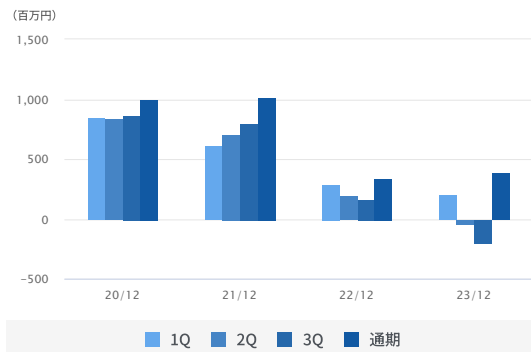
旧セグメント別データ (2020年～2023年)

インフラ・メンテナンス 売上高



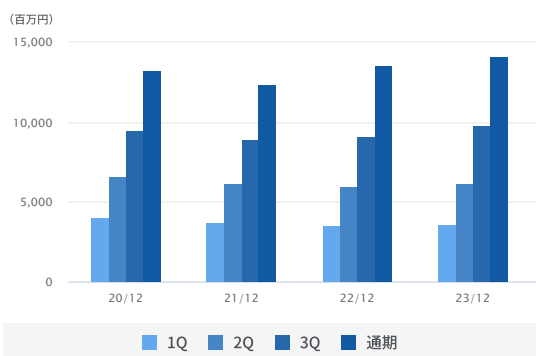
	20/12	21/12	22/12	23/12
通期	18,734	18,359	19,847	24,034
3Q	13,534	13,448	13,674	16,439
2Q	9,455	8,755	9,034	10,510
1Q	5,639	4,917	5,229	6,107

インフラ・メンテナンス 営業利益



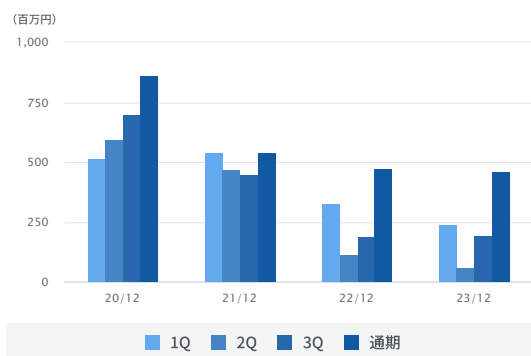
	20/12	21/12	22/12	23/12
通期	1,007	1,026	340	391
3Q	866	808	171	△207
2Q	835	712	200	△42
1Q	844	613	291	208

防災・減災 売上高



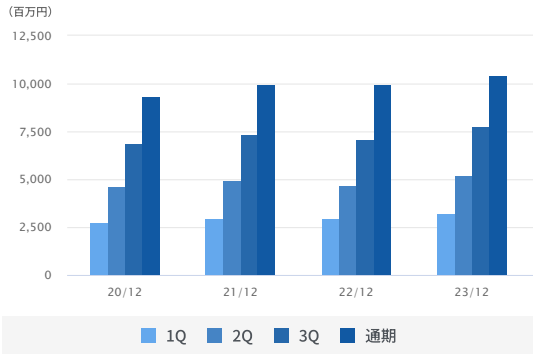
	20/12	21/12	22/12	23/12
通期	13,225	12,366	13,545	14,157
3Q	9,496	8,937	9,149	9,808
2Q	6,613	6,199	6,001	6,190
1Q	4,028	3,726	3,540	3,598

防災・減災 営業利益



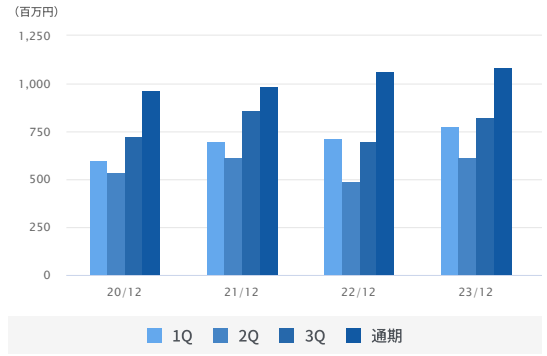
	20/12	21/12	22/12	23/12
通期	860	540	474	460
3Q	698	449	190	196
2Q	596	471	114	61
1Q	516	538	327	240

環境 売上高



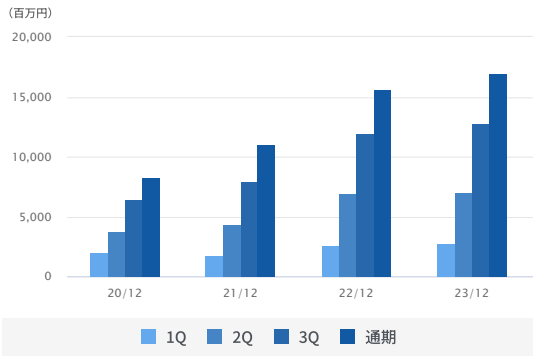
	20/12	21/12	22/12	23/12
通期	9,347	9,932	9,923	10,423
3Q	6,829	7,362	7,082	7,760
2Q	4,602	4,957	4,691	5,224
1Q	2,697	2,954	2,926	3,205

環境 営業利益



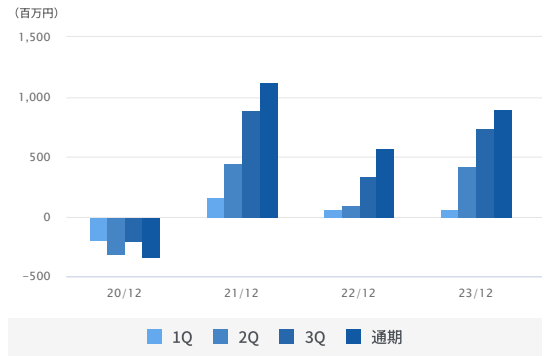
	20/12	21/12	22/12	23/12
通期	962	981	1,064	1,083
3Q	722	857	695	818
2Q	537	614	488	612
1Q	600	695	714	776

資源・エネルギー 売上高



	20/12	21/12	22/12	23/12
通期	8,301	11,017	15,694	16,987
3Q	6,450	7,914	11,974	12,742
2Q	3,731	4,320	6,930	7,008
1Q	2,017	1,730	2,641	2,745

資源・エネルギー 営業利益



	20/12	21/12	22/12	23/12
通期	△335	1,118	567	895
3Q	△202	886	334	731
2Q	△310	441	94	420
1Q	△198	161	55	53

※ 第2四半期 (2Q) は、第1四半期から第2四半期までの累計情報です。
 ※ 第3四半期 (3Q) は、第1四半期から第3四半期までの累計情報です。

ご利用上の注意

- ・ 決算短信等の訂正が発表された場合、本データの記載内容は即時反映されません。
- ・ 株式分割等が行われた場合でも関連する指標の遡及修正は行っていません。
- ・ 決算短信様式変更等に伴い、更新の頻度が変わる場合があります。

本データの記載内容は、決算短信に基づき作成しております。

掲載のためのデータ変換にあたっては相当の注意を行っておりますが、第三者による人為的改竄または機器等の誤作動による機械的瑕疵その他不可抗力によって情報に誤りを生ずる可能性がありますのでご注意ください。

決算等に関する情報の詳細につきましては、決算短信等の資料にてご確認ください。

本画面に掲載されているコンテンツは、(株)プロネクサスより情報の提供を受けております。